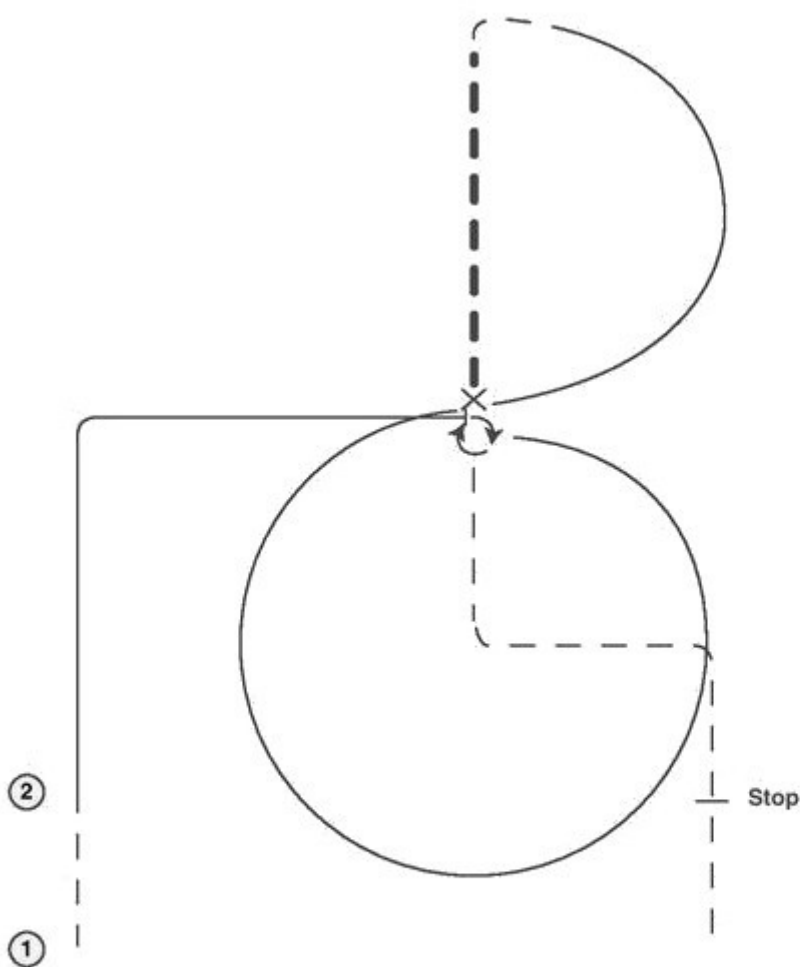



Italian Quarter Championship
20•FINAL•17

31 OTTOBRE – 5 NOVEMBRE 2017

23QH – INCISA SCAPACCINO (AT)

**HORSEMANSHIP
AMATEUR & YOUTH**



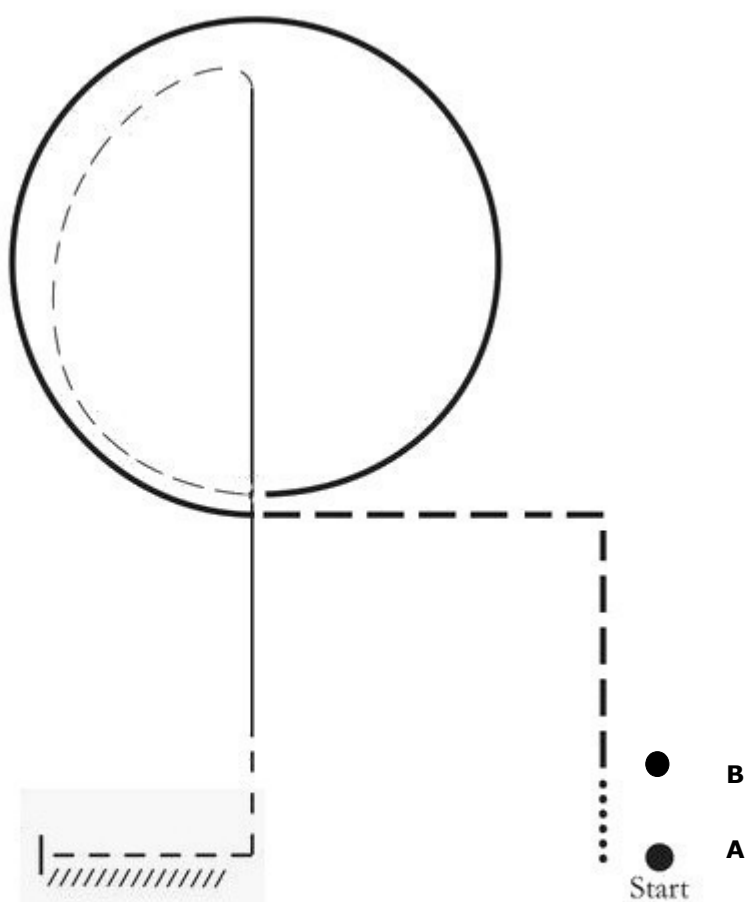
1. trotto da 1 a 2
2. galoppo a mano destra fino al centro dell'arena formando un angolo di 90°
3. al centro dell'arena stop e 1 spin a destra (360°)
4. galoppo in un cerchio grande a mano destra
5. al centro cambio di galoppo (semplice o al volo)
6. galoppo sinistro per mezzo cerchio, trasizione al trotto facendo un agolo di 90°
7. trotto allungato fino al centro dell'arena
8. trotto raccolto facendo un angolo a sinistra e poi a destra fino all'altezza del marker
9. stop, esitare e uscire al passo o al trotto


Italian Quarter Championship
20•FINAL•17

31 OTTOBRE – 5 NOVEMBRE 2017

23QH – INCISA SCAPACCINO (AT)

HORSEMANSHIP
ALL NOVICE & ALL ROOKIE



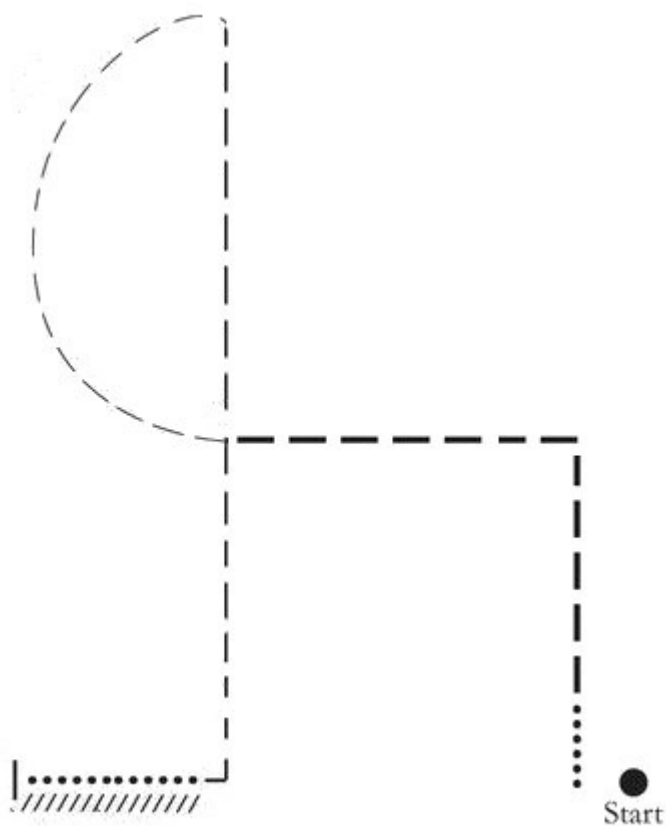
1. passo da A a B
2. trotto allungato fino al centro dell'arena formando un angolo di 90° a sinistra
3. galoppo a mano destra in un cerchio grande, al centro transizione al trotto
4. trotto per mezzo cerchio poi transizione al galoppo a mano sinistra sulla linea longitudinale fino a B
5. transizione al trotto e all'altezza di A angolo di 90° a destra
6. stop e back una lunghezza, esitare e uscire al passo o al trotto



31 OTTOBRE - 5 NOVEMBRE 2017

23QH - INCISA SCAPACCINO (AL)

HORSEMANSHIP WALK & TROT



1. al marker passo 2 lunghezze
2. trotto allungato fino al centro del pattern formando un angolo di 90° a sinistra
3. trotto raccolto per mezzo cerchio, poi trotto sulla longitudinale fino all'altezza del marker
4. al marker fare un angolo di 90° a destra e passo 3 lunghezze
5. stop e back 4 passi, esitare e uscire al passo o al trotto

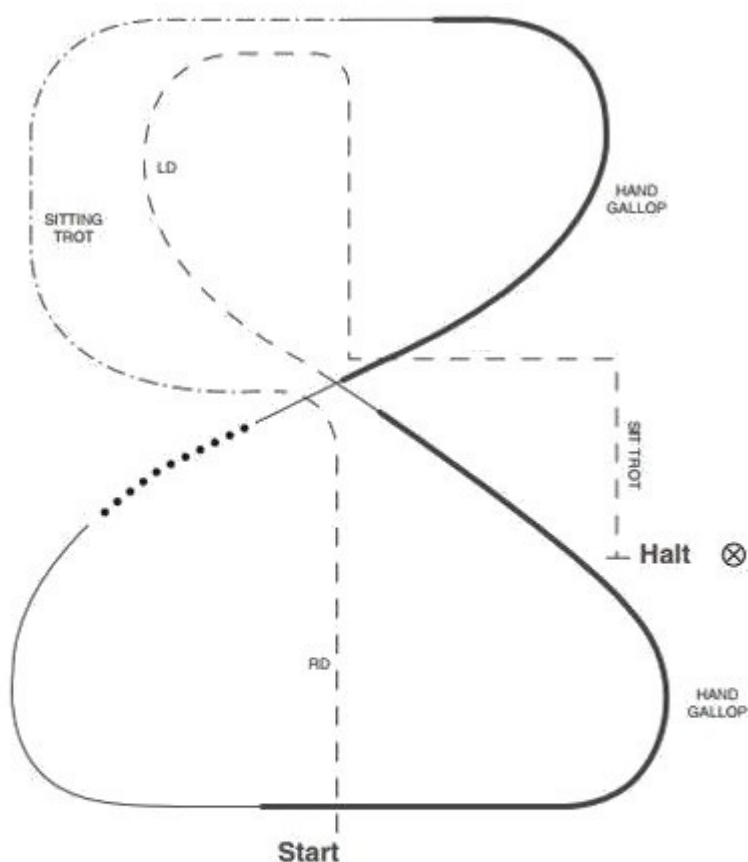


AIQH
Italian Quarter Championship
20•FINAL•17

31 OTTOBRE – 5 NOVEMBRE 2017

23QH – INCISA SCAPACCINO (AT)

**HUNT SEAT EQUITATION
 AMATEUR & YOUTH**



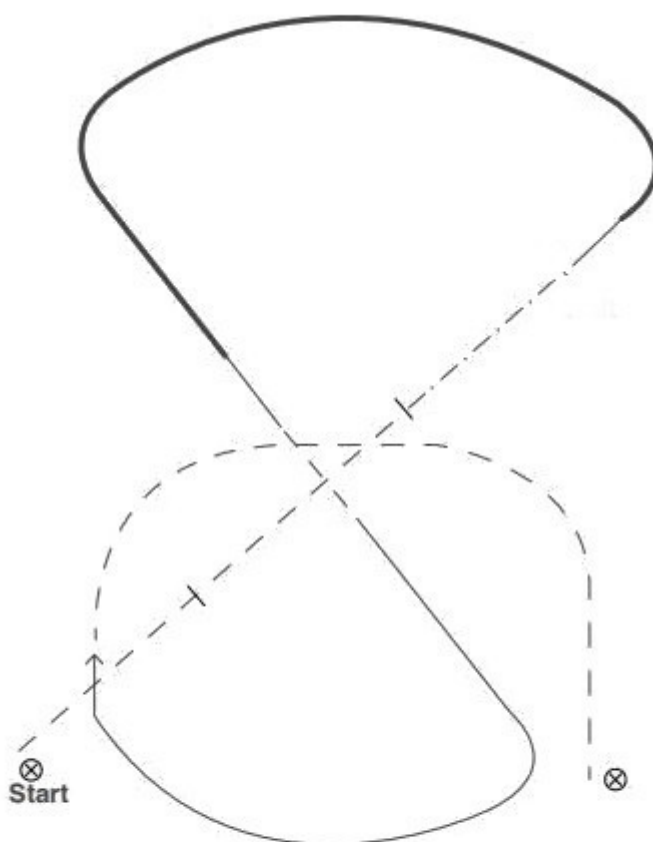
1. trotto battuto diagonale destra fino al centro dell'arena, angolo a 90° a sinistra
2. trotto seduto come da disegno
3. galoppo a mano destra e transizione al galoppo allungato (two point) fino al centro dell'arena poi galoppo raccolto prima della transizione al passo
4. passo, galoppo a mano sinistra, galoppo allungato (two point), poco prima del centro galoppo raccolto
5. al centro dell'arena transizione al trotto sulla diagonale sinistra in un mezzo cerchio piccolo, prima del centro dell'arena trotto seduto
6. angolo di 90° a sinistra, angolo di 90° a destra fino al marker
7. al marker stop, uscire al passo o al trotto



31 OTTOBRE - 5 NOVEMBRE 2017

23QH - INCISA SCAPACCINO (AT)

HUNT SEAT EQUITATION ALL NOVICE & ALL ROOKIE



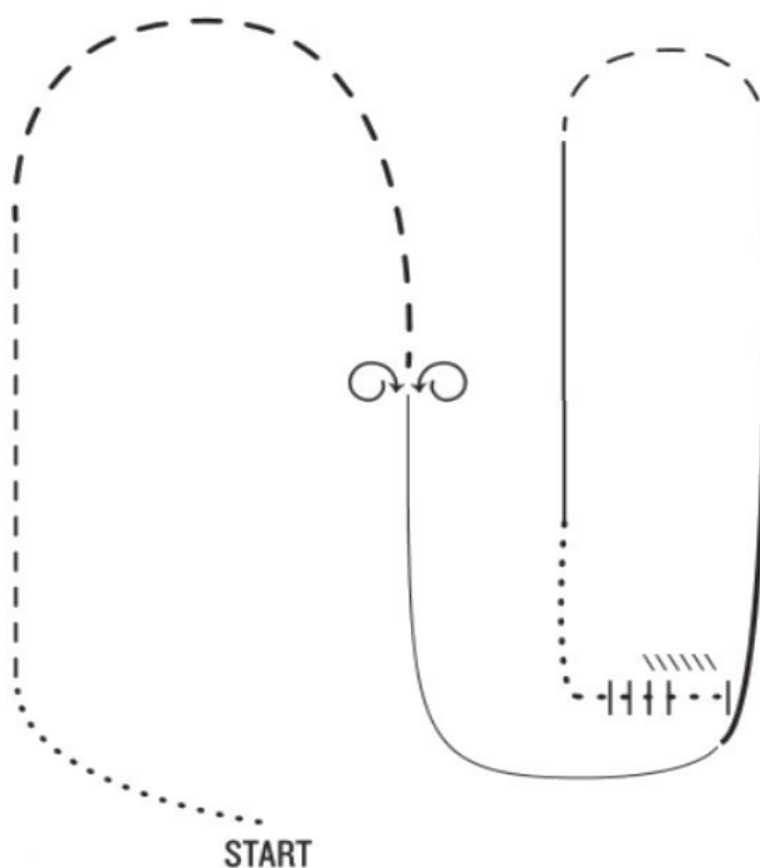
1. trotto battuto diagonale destra per 1/3 della diagonale del pattern
2. trotto sollevato (two point) per 1/3 di diagonale
3. trotto seduto per 1/3 di diagonale
4. galoppo a mano sinistra e transizione al galoppo allungato (two point) intorno all'arena e verso il centro, poco prima del centro transizione al galoppo raccolto
5. cambio semplice o al volo, galoppo a mano destra come da disegno
6. trotto battuto diagonale sinistra passando per il centro fino al marker
7. al marker stop, uscire al passo o al trotto



31 OTTOBRE - 5 NOVEMBRE 2017

23QH - INCISA SCAPACCINO (AT)

RANCH RIDING ALL NOVICE & ALL ROOKIE



1. passo
2. trotto
3. trotto allungato, stop
4. spin 360° in entrambe le direzioni (dx-sx o sx-dx)
5. galoppo a mano sinistra
6. galoppo allungato, raccogliere il galoppo prima della transizione al trotto
7. semicerchio al trotto
8. galoppo a mano destra
9. passo, angolo di 90° e passo sui pali
10. stop e back, uscire al trotto

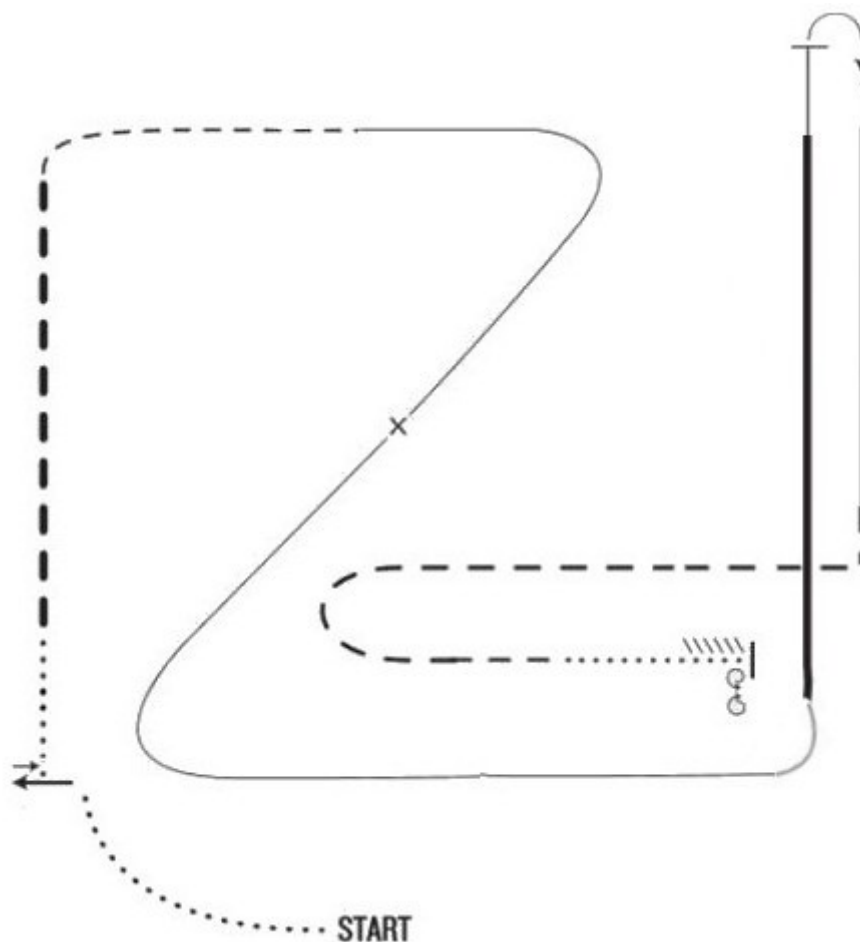


AIQH
Italian Quarter Championship
20•FINAL•17

31 OTTOBRE – 5 NOVEMBRE 2017

23QH – INCISA SCAPACCINO (AT)

RANCH RIDING
REGIONAL OPEN, ALL AGES, AMATEUR, YOUTH, FUTURITY



1. passo
2. side pass a sinistra e a destra
3. passo e trotto allungato
4. prima dell'angolo raccogliere il trotto
5. all'altezza del centro galoppo a mano destra e angolo
6. in centro cambio di galoppo semplice o al volo
7. galoppo a mano sinistra come da disegno
8. dopo l'angolo allungare il galoppo
9. raccogliere il galoppo e stop
10. rollback a destra e galoppo a mano destra
11. trotto e angolo di 90° a sinistra come da disegno
12. transizione al passo, stop
13. uno spin in entrambe le direzioni (dx-sx o sx-dx)
14. back, uscire al passo o al trotto

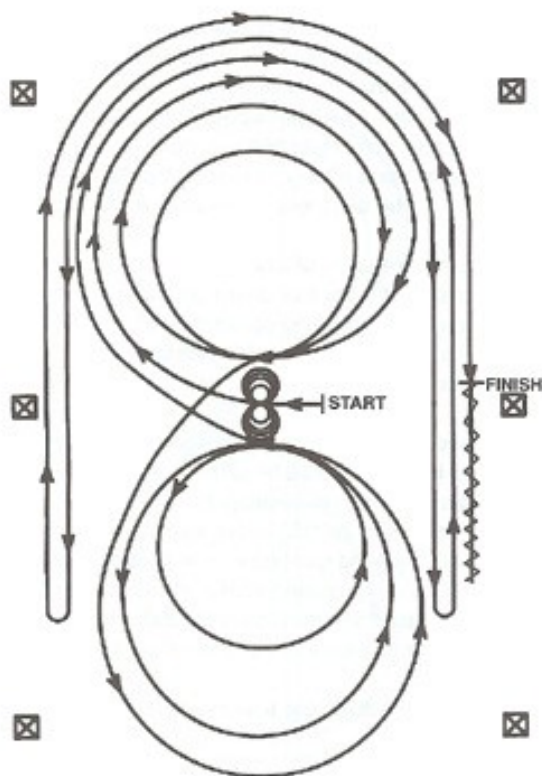

AIQH
Italian Quarter Championship
20·FINAL·17

31 OTTOBRE - 5 NOVEMBRE 2017

23QH - INCISA SCAPACCINO (AT)

REINING AQHA #8
ALL NOVICE

PATTERN # 8



PATTERN 8

Il cavallo può entrare al passo o al trotto fino al centro dell'arena. Ma deve essere al passo o fermo prima di iniziare il pattern. Cominciare al centro dell'arena rivolti verso il muro o staccionata sinistra.

- 1) Completare 4 spins verso sinistra.
- 2) Completare 4 spins verso destra. Esitare
- 3) Galoppo a mano destra e completare tre cerchi a destra, il primo largo e veloce, il secondo piccolo e lento, il terzo largo e veloce. Cambiare di mano passando dal centro dell'arena.
- 4) Completare tre cerchi a sinistra, il primo largo e veloce, il secondo piccolo e lento, il terzo largo e veloce. Cambiare di mano passando dal centro dell'arena.
- 5) Incominciare un cerchio largo e veloce a destra. Non chiuderlo ma galoppare diritti verso il lato opposto dell'arena, passare il marker mediano e quando ci si trova ad almeno 6 mt. dalla staccionata fare un roll back verso sinistra per ritrovarsi nella direzione opposta senza fermarsi.*
- 6) Continuare al galoppo sulla stessa linea del semicerchio precedente, non chiuderlo ma galoppare diritti per il lato lungo; oltrepassare il marker mediano e quando ci si trova ad almeno 6 mt. dalla staccionata fare un roll back verso destra per trovarsi nella direzione opposta senza fermarsi.*
- 7) Continuare al galoppo sulla stessa linea del cerchio precedente, non chiuderlo ma galoppare, diritto per il lato lungo passando per il marker mediano, quando ci si trova ad almeno 6 mt. dalla staccionata fare uno sliding stop. Fare un back per un minimo di 3 mt. Esitare per far capire che di è terminata la prova.

Il cavaliere deve scendere e mostrare l'imboccatura al giudice.

* Il cavallo quando effettua il roll back per cambiare direzione può essere sia al galoppo destro sia al galoppo sinistro; comunque deve essere al galoppo giusto quando, dopo avere cambiato direzione, arriva verso il lato opposto del campo.

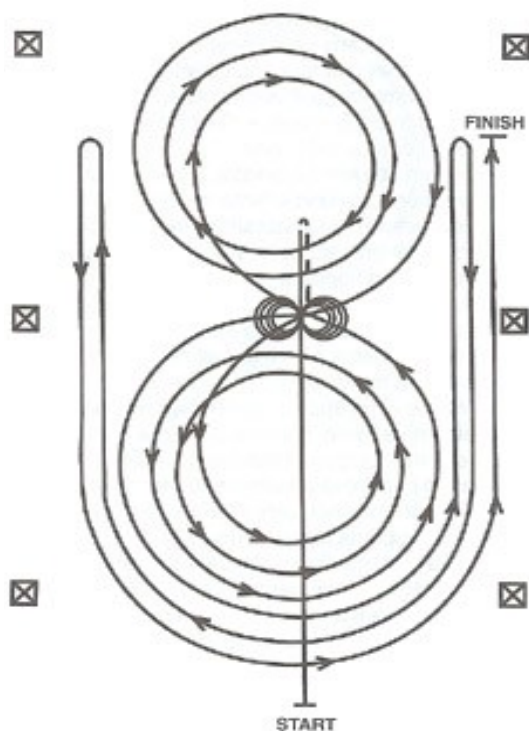

AQHA
Italian Quarter Championship
20•FINAL•17

31 OTTOBRE – 5 NOVEMBRE 2017

23QH – INCISA SCAPACCINO (AT)

**REINING AQHA #9
AMATEUR & YOUTH**

PATTERN # 9



PATTERN 9

- 1) Galoppare passando per il centro, oltrepassare questo, fare uno sliding stop. Fare un back verso il centro dell'arena (o almeno 3 mt.) Esitare.
- 2) Completare 4 spins a destra.
- 3) Completare 4 spins e 1/4 a sinistra. Il cavallo al termine si deve trovare con la testa rivolta verso il lato sinistro dell'arena. Esitare
- 4) Galoppo a mano sinistra, completare un cerchio piccolo e lento, proseguire con due cerchi larghi e veloci tutti a sinistra. Cambiare di mano (e di galoppo) passando per il centro dell'arena.
- 5) Completare un cerchio piccolo e lento, poi due larghi e veloci tutti a destra. Cambiare di mano (e di galoppo) passando per il centro dell'arena.
- 6) Incominciare un cerchio a sinistra largo e veloce. Non chiuderlo ma galoppare dritti per il lato lungo verso il lato opposto; oltrepassato il marker mediano ad almeno 6 mt. dalla staccionata fare un roll back a destra per trovarsi nella direzione opposta senza fermarsi*.
- 7) Continuare sulla linea del cerchio precedente. Non chiuderlo ma galoppare dritti per il lato lungo verso il lato opposto, oltrepassare il marker mediano ad almeno 6 mt. dalla staccionata fare un roll back a sinistra per trovarsi nella direzione opposta senza fermarsi*.
- 8) Continuare sulla linea dei cerchi precedente. Non chiuderlo ma galoppare dritti per il lato lungo verso il lato opposto; oltrepassare il marker mediano ad almeno 6 mt. dalla staccionata, fare uno sliding stop. Esitare per far capire che si è terminata la prova.

Il cavaliere deve scendere e mostrare l'imboccatura al giudice.

* Il cavallo quando effettua il roll back per cambiare direzione può essere sia al galoppo destro sia al galoppo sinistro; comunque deve essere al galoppo giusto quando, dopo avere cambiato direzione, arriva verso il lato opposto del campo.

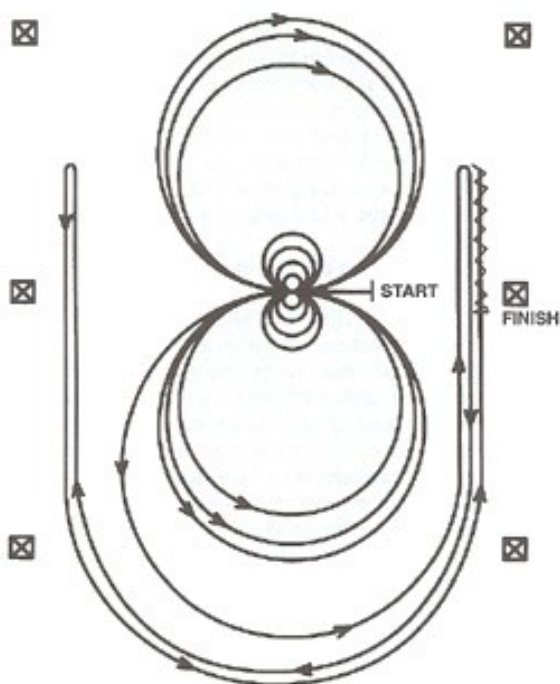

AIQH
Italian Quarter Championship
20•FINAL•17

31 OTTOBRE – 5 NOVEMBRE 2017

23QH – INCISA SCAPACCINO (AT)

REINING AQHA #6
OPEN REGIONAL, JUNIOR e SENIOR

PATTERN # 6



PATTERN 6

Il cavallo può entrare al passo o al trotto fino al centro dell'arena. Ma deve essere al passo o fermo prima di iniziare il pattern. Cominciare al centro dell'arena rivolti verso il muro o staccionata sinistra.

- 1) Completare 4 spins a destra
- 2) Completare 4 spins a sinistra. Esitare
- 3) Galoppo sinistro e completare due cerchi larghi e veloci verso sinistra e uno piccolo e lento; cambiare di mano (e di galoppo) al centro dell'arena.
- 4) Completare due cerchi larghi e veloci a destra e uno, piccolo e lento sempre verso destra. Cambiare di mano (e di galoppo) al centro dell'arena.
- 5) Cominciare un cerchio largo e veloce a sinistra, non chiuderlo ma galoppare dritti verso il lato opposto dell'arena, oltrepassare il marker mediano fare un roll back verso destra per trovarsi nella direzione opposta mantenendosi ad almeno 6 mt. dal muro o staccionata.
- 6) Continuare sulla traccia del cerchio precedente, non chiuderlo. Galoppare verso il lato opposto dell'arena, oltrepassare il marker mediano e fare un roll back a sinistra per trovarsi nella direzione opposta mantenendosi ad almeno 6 mt. dalla staccionata. Non esitare
- 7) Continuare sulla traccia del cerchio precedente, ma non chiuderlo, e galoppare dritti nel lato lungo verso il lato opposto dell'arena, oltrepassato il marker mediano fare uno sliding stop ad almeno 6 mt. dal muro. Fare un back verso il centro dell'arena per almeno di 3 mt. Esitare per far capire che si è terminata la prova.

Il cavaliere deve scendere e mostrare l'imboccatura al giudice.

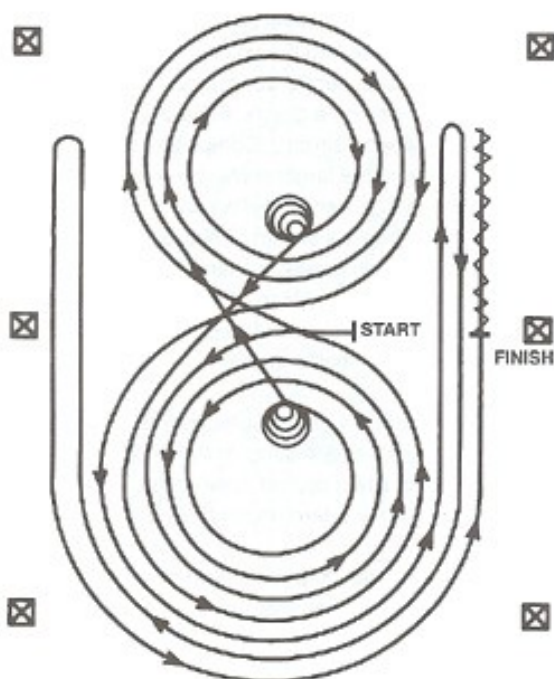

AIQH
Italian Quarter Championship
20·FINAL·17

31 OTTOBRE - 5 NOVEMBRE 2017

23QH - INCISA SCAPACCINO (AT)

REINING AQHA #5
ALL ROOKIE

PATTERN # 5



PATTERN 5

Il cavallo può entrare al passo o al trotto fino al centro dell'arena. Ma deve essere al passo o fermo prima di iniziare il pattern. Cominciare al centro dell'arena rivolti verso il muro o staccionata sinistra.

- 1) Galoppo a mano sinistra, si completano due cerchi larghi e veloci a sinistra ed uno piccolo e lento sempre a sinistra. Fermarsi al centro dell'arena
- 2) Completare 4 spins a sinistra. Esitare
- 3) Galoppo a mano destra. Completare due cerchi larghi e veloci a destra ed uno piccolo e lento sempre a destra. Fermarsi al centro dell'arena.
- 4) Completare 4 spins a destra. Esitare
- 5) Galoppo sinistro e fare una figura larga e veloce a forma di 8.
- 6) Chiudere la figura ad 8 ed iniziare un cerchio largo e veloce verso sinistra. Non chiudere il cerchio ma galoppare dritto verso la fine dell'arena oltrepassare il marker mediano e fare un roll back verso destra per trovarsi dalla parte opposta rimanendo ad almeno 6 mt. dalla staccionata senza fermarsi.*
- 7) Continuare a galoppare sulla linea del cerchio precedente, non chiuderlo ma avanzare al galoppo verso la parte opposta dell'arena. Passato il marker mediano fare un roll back verso sinistra per trovarsi dalla parte opposta mantenendosi sempre ad almeno 6 mt. dalla staccionata. Non esitare.
- 8) Continuare a galoppare sulla linea del cerchio precedente, non chiuderlo ma avanzare al galoppo verso la parte opposta dell'arena, oltrepassare il marker mediano fare uno sliding stop sempre ad almeno 6 mt. dalla staccionata. Fare un back per un minimo di 3 mt. Esitare per far capire che si è terminata la prova.

Il cavaliere deve scendere e mostrare l'imboccatura al giudice.

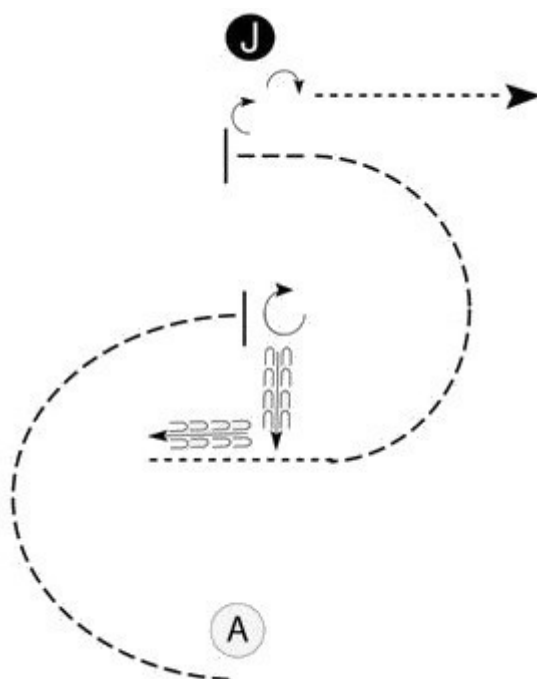
*Il cavallo quando effettua il roll back per cambiare direzione può essere sia al galoppo destro sia al galoppo sinistro; comunque deve essere al galoppo giusto quando, dopo avere cambiato direzione, arriva verso il lato opposto del campo.


Italian Quarter Championship
20•FINAL•17

31 OTTOBRE – 5 NOVEMBRE 2017

23QH – INCISA SCAPACCINO (AT)

**SHOWMANSHIP
AMATEUR & YOUTH**



1. pronti al marker, trotto mezzo cerchio
2. stop e spin $\frac{3}{4}$ (270°)
3. back a L
4. passo 2-3 lunghezze e trotto mezzo cerchio
5. stop, spin $\frac{1}{4}$ (90°) e set up
6. ispezione
7. spin $\frac{1}{4}$ (90°) uscire al passo

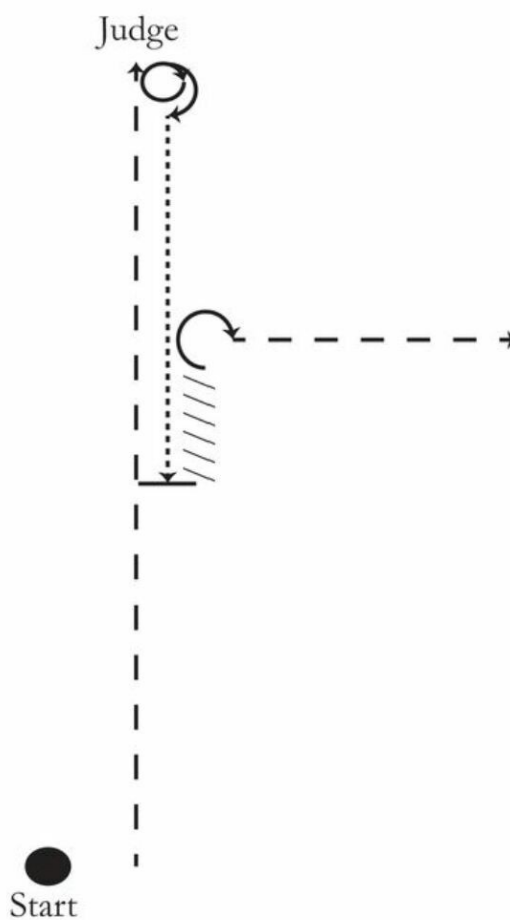


Italian Quarter Championship
20•FINAL•17

31 OTTOBRE – 5 NOVEMBRE 2017

23QH – INCISA SCAPACCINO (AT)

SHOWMANSHIP
ALL NOVICE & ALL ROOKIE



1. pronti al marker, trotto fino al giudice
2. set up e ispezione
3. dopo l'ispezione spin 1 e ½ (540°) e passo fino a metà percorso
4. stop e back 2 lunghezze
5. spin ¾ (270°)
6. uscire al trotto

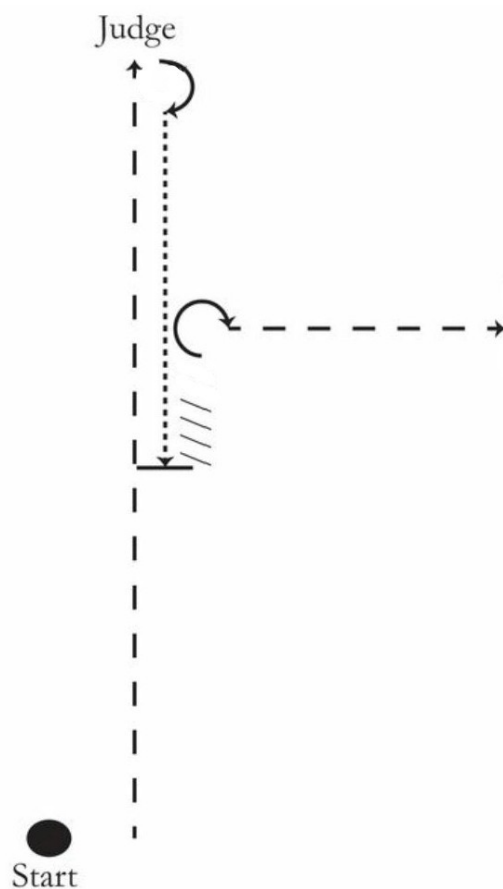


Italian Quarter Championship
20•FINAL•17

31 OTTOBRE – 5 NOVEMBRE 2017

23QH – INCISA SCAPACCINO (AT)

SHOWMANSHIP
WALK & TROT



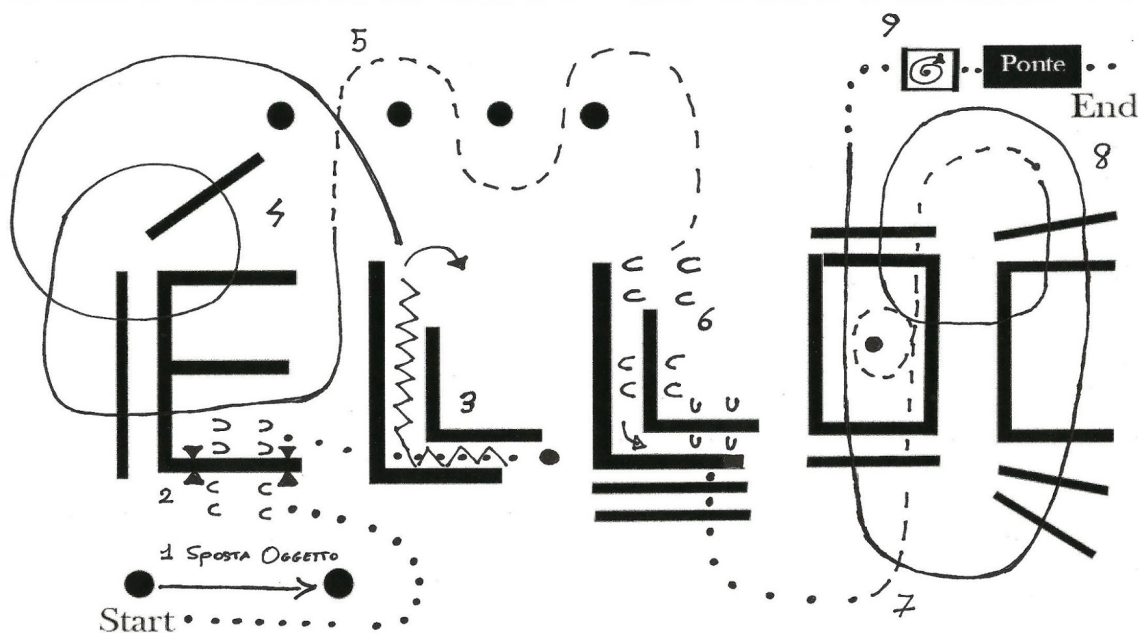
1. pronti al marker, trotto fino al giudice
2. set up e ispezione
3. dopo l'ispezione spin $\frac{1}{2}$ (180°) e passo fino a metà percorso
4. stop e back 4 passi
5. spin $\frac{3}{4}$ (270°)
6. uscire al trotto


AIQH
Italian Quarter Championship
20 • FINAL • 17

31 OTTOBRE – 5 NOVEMBRE 2017

23QH – INCISA SCAPACCINO (AT)

Trofeo Scuderia Elloc - Le Selle Italiane 2017



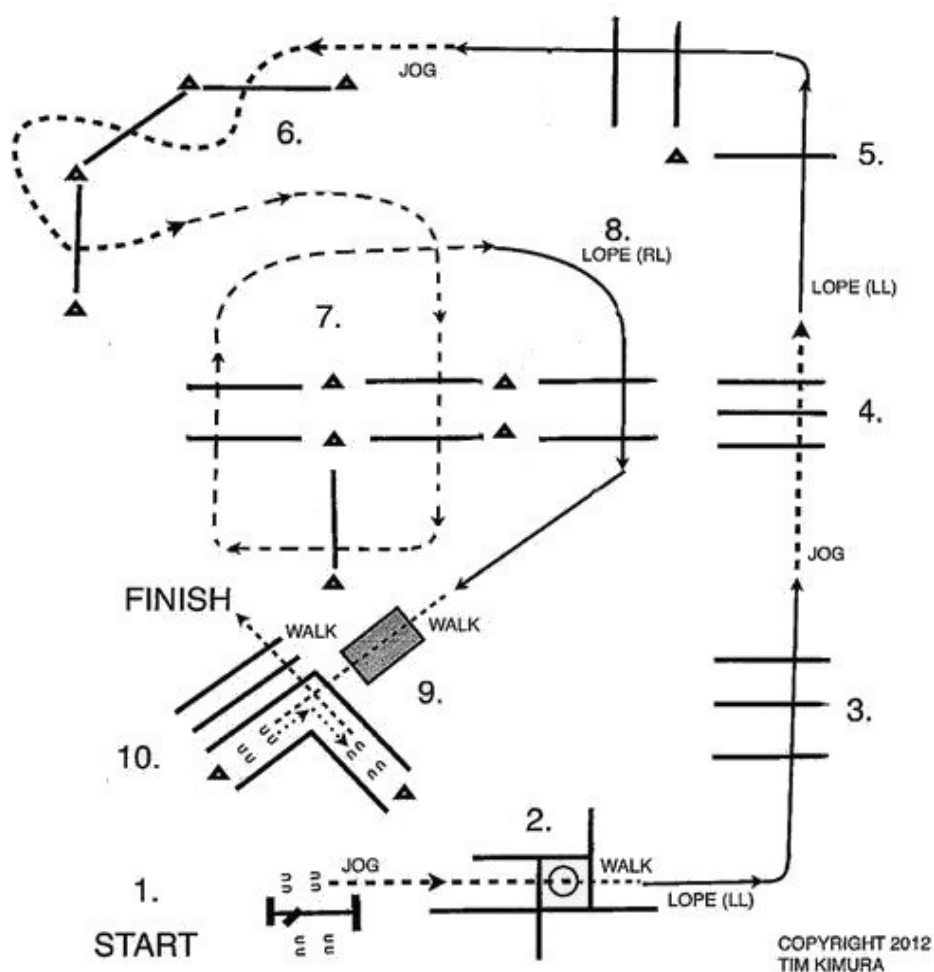
- 1) Start, passo, sposta oggetto
- 2) Cannello uscita al passo
- 3) Back a L
- 4) Galoppo SX sulle barriere
- 5) Trotto tra i birilli
- 6) Stop Sidepass a L, uscire al passo sulle barriere
- 7) Trotto sulle barriere quadrato al trotto
- 8) Galoppo DX sulle barriere
- 9) Stop o transizione al passo, quadrato DX o SX, ponte, stop ed esitare.


AIQH
Italian Quarter Championship
20•FINAL•17

31 OTTOBRE – 5 NOVEMBRE 2017

23QH – INCISA SCAPACCINO (AT)

TRAIL HORSE
ALL NOVICE, ALL ROOKIE, FUTURITY



1. cancello a mano destra con palo
2. trotto nel corridoio e stop nel quadrato, spin 360° (destra o sinistra) e uscire al passo
3. galoppo sinistro sui 3 pali
4. trotto su 3 pali
5. galoppo sinistro su 3 pali
6. trotto e serpentina su 3 pali
7. trotto su 5 pali
8. galoppo destro su 2 pali
9. stop o transizione al passo, passo sul ponte e nel corridoio
10. back a L e uscire al passo su 3 pali

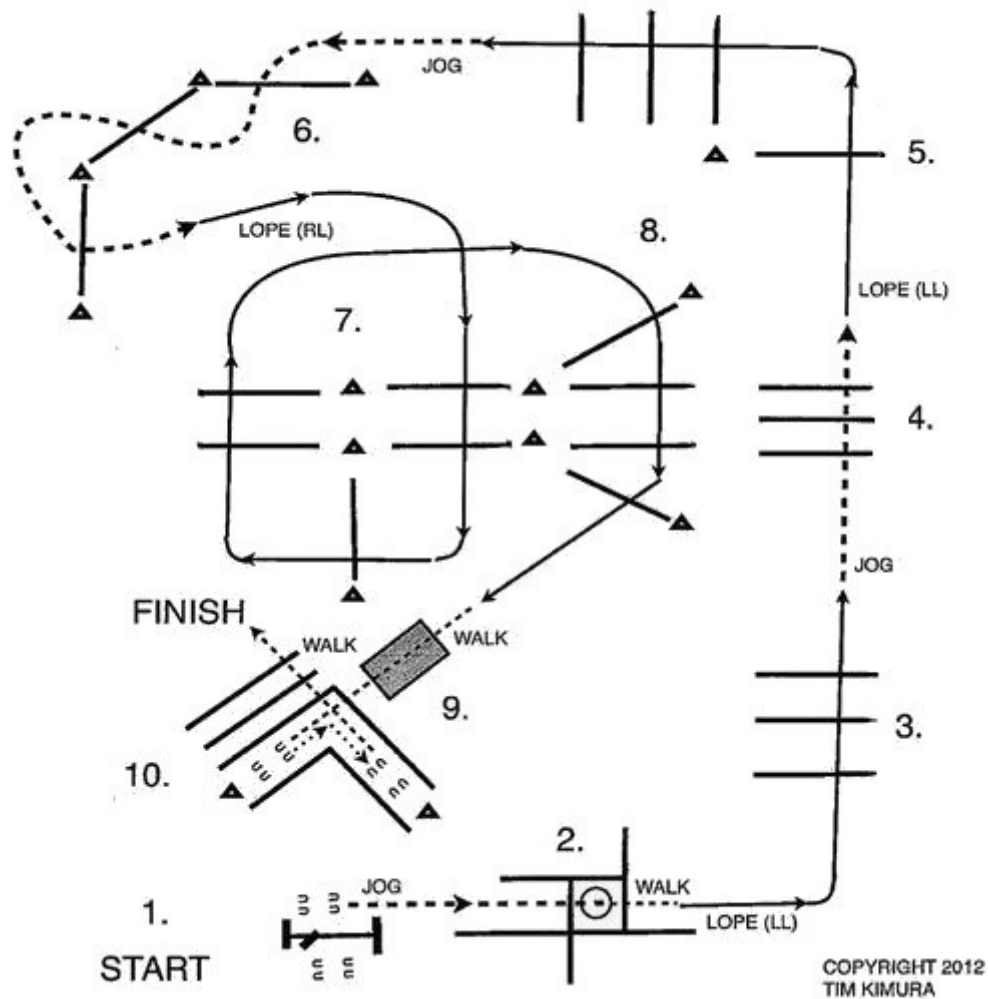


AIQH
Italian Quarter Championship
20-FINAL-17

31 OTTOBRE - 5 NOVEMBRE 2017

23QH - INCISA SCAPACCINO (AT)

TRAIL HORSE
OPEN REGIONAL, JUNIOR, SENIOR, AMATEUR & YOUTH



1. cancello a mano destra con palo
2. trotto nel corridoio e stop nel quadrato, spin 360° (destra o sinistra) e uscire al passo
3. galoppo sinistro sui 3 pali
4. trotto su 3 pali
5. galoppo sinistro su 4 pali
6. trotto e serpentina su 3 pali
7. galoppo destro su 5 pali
8. continuare al galoppo su 4 pali
9. stop o transizione al passo, passo sul ponte e nel corridoio
10. back a L e uscire al passo su 3 pali

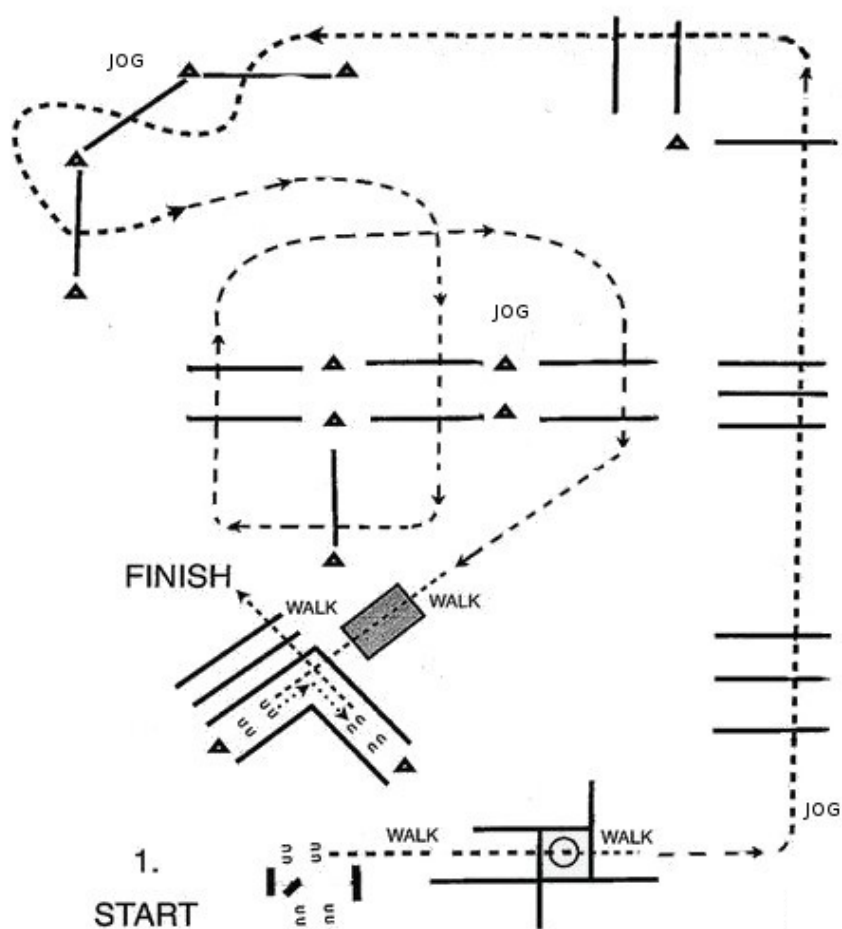


AIQH
Italian Quarter Championship
20-FINAL-17

31 OTTOBRE - 5 NOVEMBRE 2017

23QH - INCISA SCAPACCINO (AT)

**TRAIL HORSE
WALK & TROT**



1. cancello a mano destra
2. passo nel corridoio e stop nel quadrato, spin 360° (destra o sinistra) e uscire al passo
3. trotto su 3 pali
4. trotto su 3 pali
5. trotto su 3 pali
6. serpentina su 3 pali
7. trotto su 5 pali
8. trotto su 2 pali
9. stop o transizione al passo, passo sul ponte e nel corridoio
10. back a L e uscire al passo su 3 pali

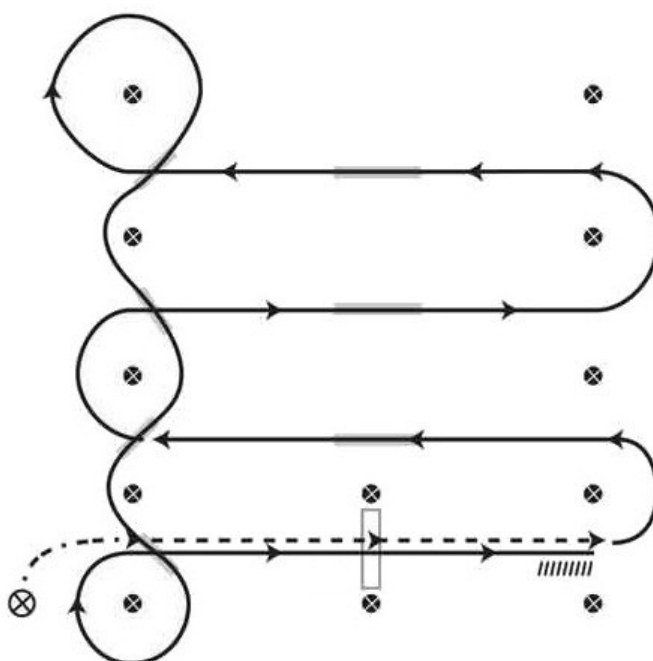


AIQH
Italian Quarter Championship
20·FINAL·17

31 OTTOBRE – 5 NOVEMBRE 2017

23QH – INCISA SCAPACCINO (AT)

WESTERN RIDING AQHA #2
ALL CLASSES



⊗ START CONE WALK - - - - - JOG - - - - -
 LEAD CHANGING AREA █ LOPE ———

1. passo, transizione al trotto, trotto sul palo
2. transizione al galoppo a mano sinistra
3. primo cambio
4. secondo cambio
5. terzo cambio
6. cerchio e quarto cambio
7. quinto cambio
8. sesto cambio
9. settimo cambio e cerchio
10. galoppo sul palo
11. stop e back